



Građansko procesno pravo

Statistika uspjeha na ispitima

Analiza podataka prema redovitom
praćenju uspjeha
na razini Katedre za GPP

prof. dr. sc. Alan Uzelac

Podaci na dan: 15. ožujak 2019.

Uspjeh na pisanim ispitima

Rezultati na testovima mnogostrukog izbora
(*multiple choice*)

2013-2019



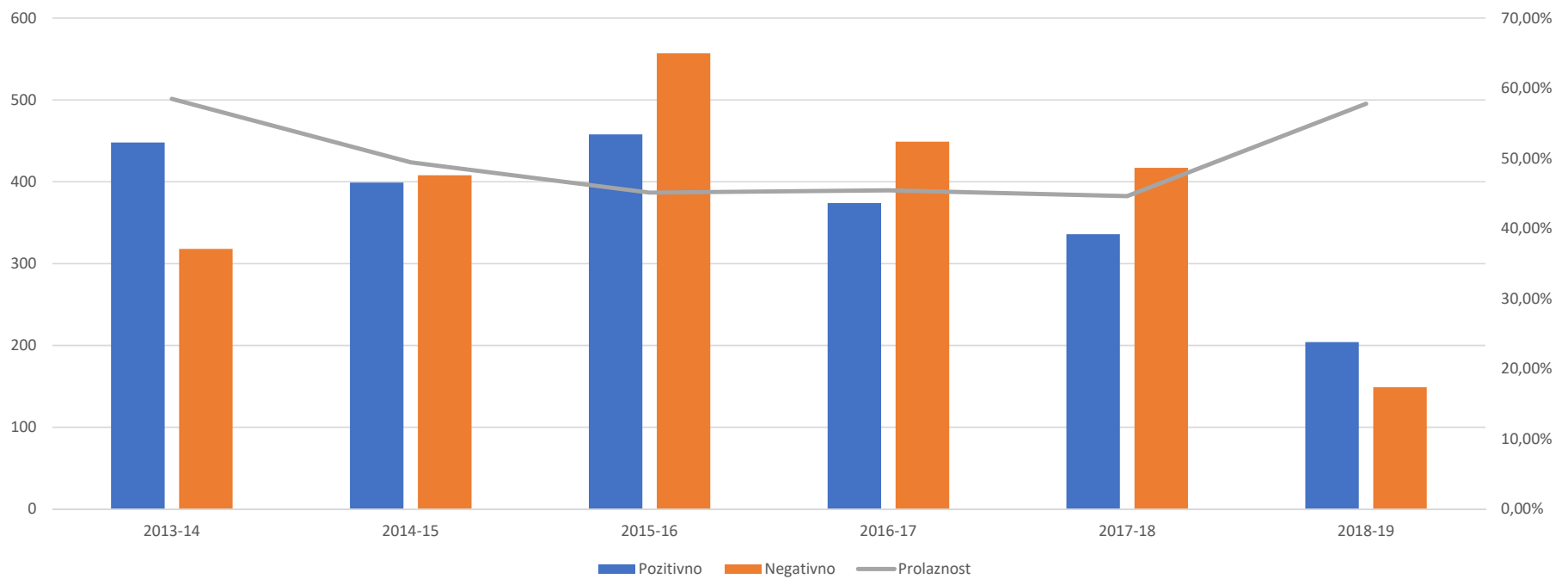
Zbirni uspjeh na pisanom dijelu ispita: rezultati testova i općeg kolokvija

Godina	Ukupno testova	Pozitivno	Negativno	Prolaznost	Odličan	Vrlodobar	Dobar	Dovoljan
2013-14	766	448	318	58,49%	7	57	147	237
2014-15	807	399	408	49,44%	10	60	108	221
2015-16	1015	458	557	45,12%	13	40	114	291
2016-17	823	374	449	45,44%	9	38	93	234
2017-18	753	336	417	44,62%	5	26	79	226
2018-19	353	204	149	57,79%	23	43	47	91

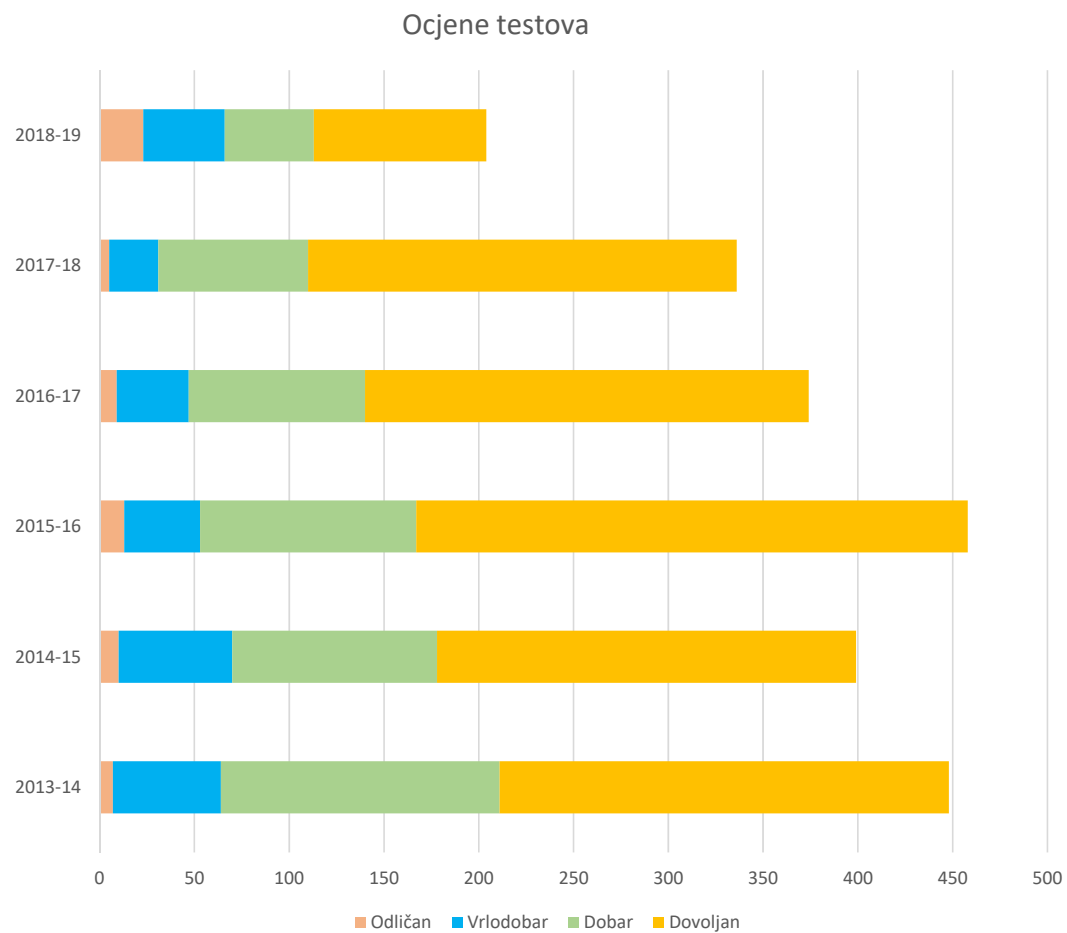
- Od 2015-16 rezultati testova uključuju i ispite i opći kolokvij (vidi *infra* skupnu statistiku za rezultate testova bez kolokvija)
- 2018-19: samo zimski semestar

Prolaznost pisanih ispita iz kolegija Građansko procesno pravo

USPJEH NA PISANOM ISPITU - GPP



Ostvaren uspjeh na pisanom ispitu

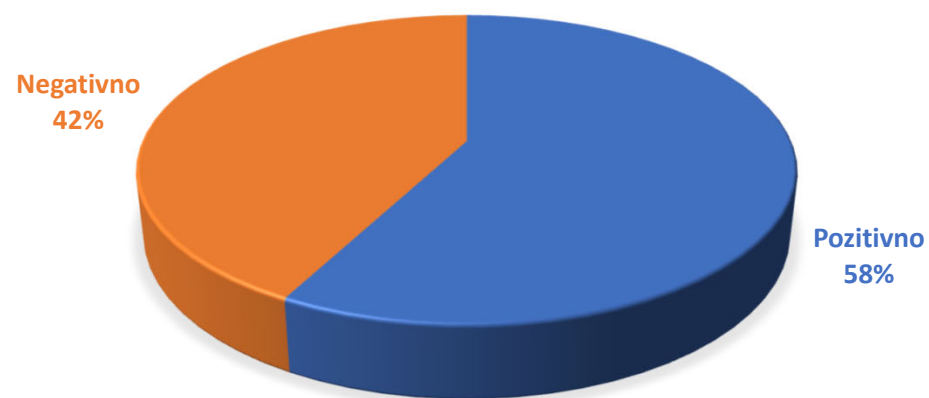


* Drugi dio pisanog ispita (pisanje eseja) vrednuje se samo ako je test pozitivan, i uključen je u ocjenu usmenog dijela ispita

Prolaznost u tekućoj akademskoj godini

AKADEMSKA GODINA 2018-19: ZIMSKI SEMESTAR

UKUPNO: 353 PISANA ISPITA; POZITIVNO: 204



Prolaznost: 58%

Uspjeh na usmenim ispitima

Rezultati na usmenom dijelu ispita

2013-2019

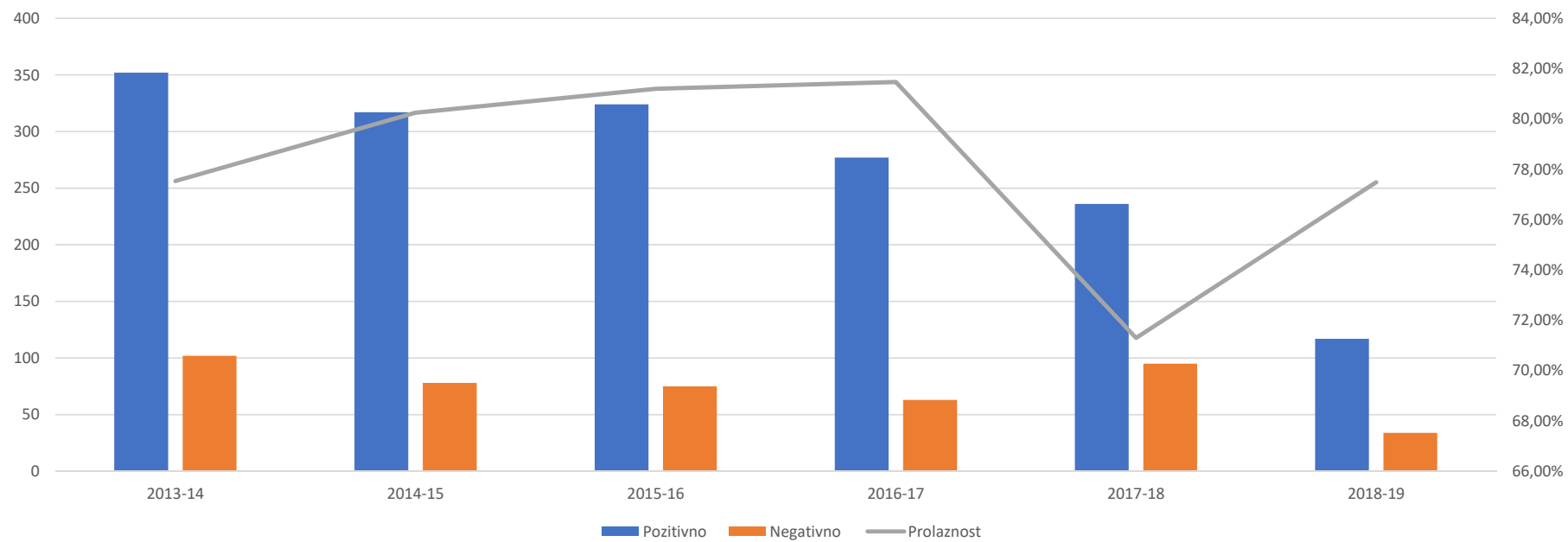


Uspjeh na usmenom dijelu ispita: prolaznost kandidata koji su pristupili ispitu

Godina	Ukupno usmenih	Pozitivno	Negativno	Prolaznost	Odličan	Vrlodobar	Dobar	Dovoljan
2013-14	454	352	102	77,53%	15	62	129	146
2014-15	395	317	78	80,25%	12	38	128	139
2015-16	399	324	75	81,20%	10	37	110	167
2016-17	340	277	63	81,47%	14	40	100	123
2017-18	331	236	95	71,30%	6	38	99	93
2018-19	151	117	34	77,48%	16	27	40	34

* 2018-19: samo zimski semestar

USPJEH NA USMENOM ISPITU - GPP



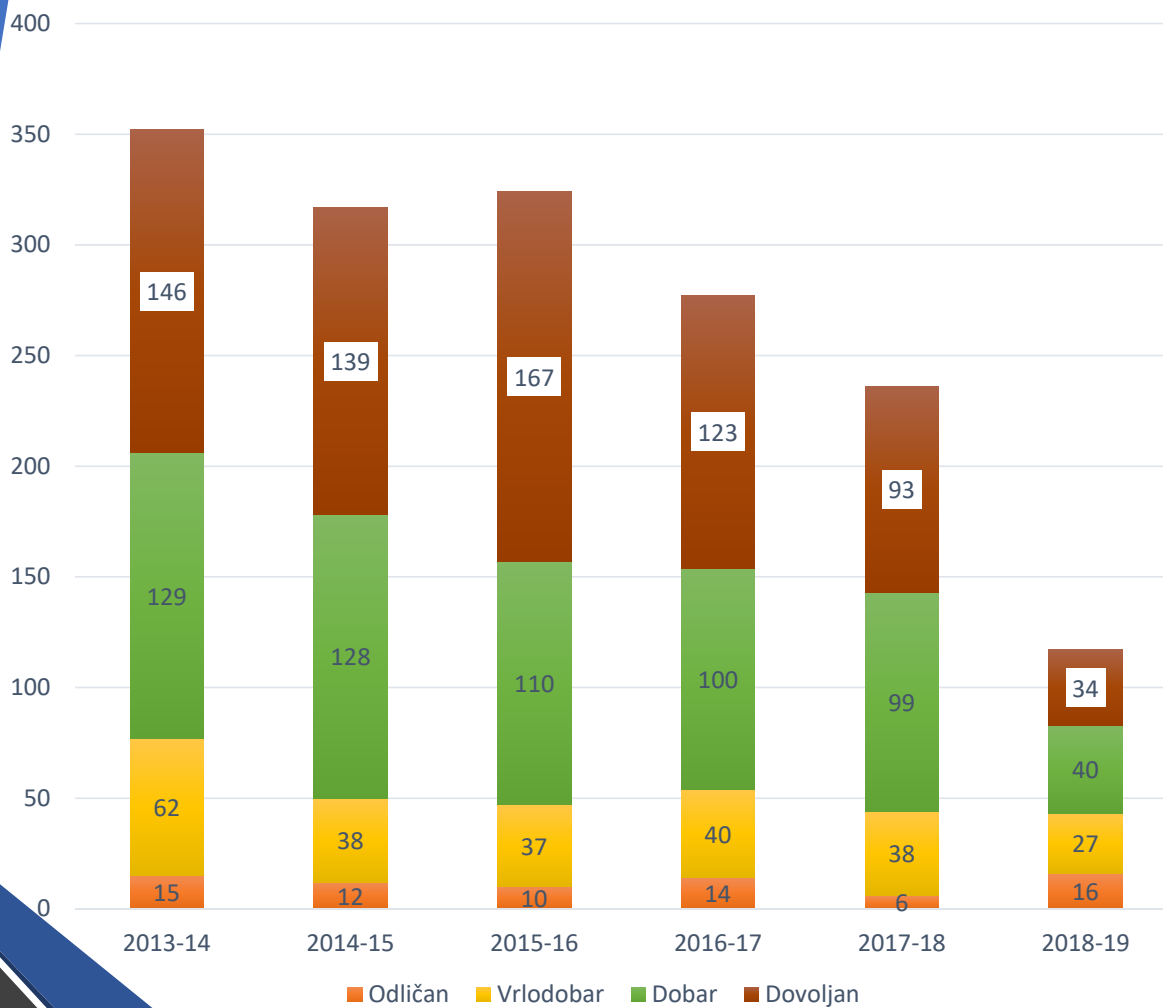
Omjer prolaznosti

Ukupna prolaznost
usmenih ispita 2013-2019

78,41 %

Uspjeh
ostvaren na
usmenom
ispitu

Ocjene usmenih ispita



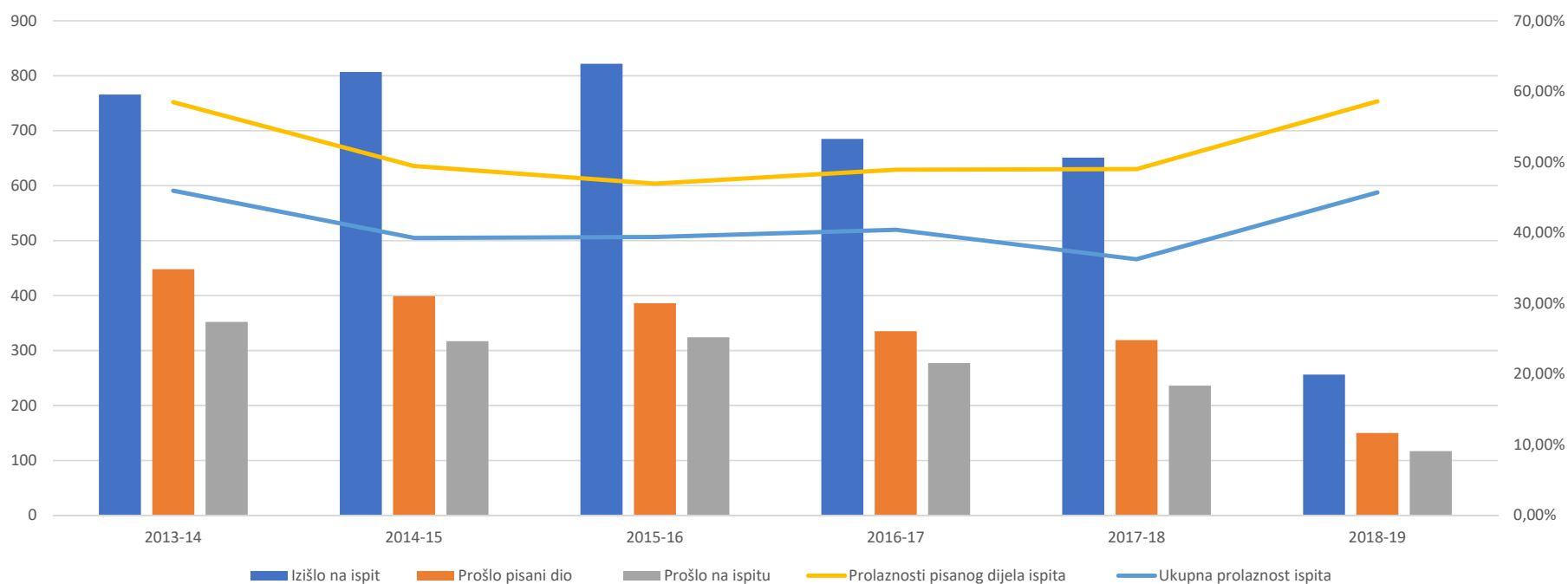
Sveukupno i po akademskim godinama

Godina	Izišlo na ispit	Prošlo pisani dio	Postotak	Prošlo na ispitu	Postotak
2013-14	766	448	58,49%	352	45,95%
2014-15	807	399	49,44%	317	39,28%
2015-16	822	386	46,96%	324	39,42%
2016-17	685	335	48,91%	277	40,44%
2017-18	651	319	49,00%	236	36,25%
2018-19	256	150	58,59%	117	45,70%
UKUPNO	3987	2037	51,09%	1623	40,71%

* 2018-19: samo zimski semestar

Statistika izlazaka i prolaznost pisanog dijela te ukupna prolaznost 2013-2019

Sveukupna prolaznost ispita



* 2018-19: samo zimski semestar

Na kojem su izlasku studenti položili ispit:

Broj studenata koji su ispit položili - 2015-2019

